



ステンレス脚実験台 ケミサーフ天板

注文コード	型番	サイズ(WDH)	定価
5-14-1	GS-096	900×600×800	¥160,000
5-14-2	GS-097	900×750×800	¥166,000
5-14-3	GS-126	1200×600×800	¥171,000
5-14-4	GS-127	1200×750×800	¥177,000
5-14-5	GS-156	1500×600×800	¥191,000
5-14-6	GS-157	1500×750×800	¥197,000
5-14-7	GS-186	1800×600×800	¥206,000
5-14-8	GS-187	1800×750×800	¥212,000
5-14-9	GS-206	2000×600×800	¥236,000
5-14-10	GS-207	2000×750×800	¥242,000

材質:天板=ケミサーフ(ノンアスベスト)
:脚=SUS304 HL 1.5t
アジャスターボルト=SUS304



NEW ステンレス脚実験台 ケミサーフ天板
＜スライドテーブル付＞

注文コード	型番	サイズ(WDH)	定価
5-14-11	GSST-096	900×600×800	¥324,500
5-14-12	GSST-097	900×750×800	¥330,500
5-14-13	GSST-126	1200×600×800	¥355,500
5-14-14	GSST-127	1200×750×800	¥361,500
5-14-15	GSST-156	1500×600×800	¥395,500
5-14-16	GSST-157	1500×750×800	¥401,500
5-14-17	GSST-186	1800×600×800	¥432,600
5-14-18	GSST-187	1800×750×800	¥438,600
5-14-19	GSST-206	2000×600×800	¥489,000
5-14-20	GSST-207	2000×750×800	¥495,000

材質:天板=ケミサーフ(ノンアスベスト)
:脚=SUS304 HL 1.5t
アジャスターボルト=SUS304

* 下記製品の詳細や価格については別途お問い合わせください。

スチール中央実験台



スチール中央実験台



型番	サイズ(WDH)	型番	サイズ(WDH)
MAA-182	1800×1200×800	MAA-185	1800×1500×800
MAA-242	2400×1200×800	MAA-245	2400×1500×800
MAA-302	3000×1200×800	MAA-305	3000×1500×800
MAA-362	3600×1200×800	MAA-365	3600×1500×800

型番	サイズ(WDH)	型番	サイズ(WDH)
MAD-242	2400×1200×800	MAD-245	2400×1500×800
MAD-302	3000×1200×800	MAD-305	3000×1500×800
MAD-362	3600×1200×800	MAD-365	3600×1500×800
MAD-422	4200×1200×800	MAD-425	4200×1500×800

天板:ケミサーフ(ノンアスベスト) / フレーム:スチール角パイプ アジャスター付、メラミン焼付塗装
側板:両面化粧パーティクルボード / 背板:ポリエステル化粧合板 / ステンレス流し台ユニット
台付化学水栓(三口) 1ヶ / 卓上コンセント 1ヶ / ガスコック 別途

スチール中央実験台



MAE-305

型番	サイズ(WDH)	型番	サイズ(WDH)
MAE-242	2400 × 1200 × 800	MAE-245	2400 × 1500 × 800
MAE-302	3000 × 1200 × 800	MAE-305	3000 × 1500 × 800
MAE-362	3600 × 1200 × 800	MAE-365	3600 × 1500 × 800
MAE-422	4200 × 1200 × 800	MAE-425	4200 × 1500 × 800

スチール中央実験台



型番	サイズ(WDH)	型番	サイズ(WDH)
MAF-242	2400 × 1200 × 800	MAF-245	2400 × 1500 × 800
MAF-302	3000 × 1200 × 800	MAF-305	3000 × 1500 × 800
MAF-362	3600 × 1200 × 800	MAF-365	3600 × 1500 × 800
MAF-422	4200 × 1200 × 800	MAF-425	4200 × 1500 × 800


天板: グラサル(ノンアスベスト) / フレーム: スチール角パイプ アジャスター付、メラミン焼付塗装
 側板: 両面化粧パーティクルボード / 背板: ポリエステル化粧合板 / 試薬棚・ステンレス流し台ユニット
 台付化学水栓 / 卓上両面コンセント / ガスコック 別途

スチールサイド実験台



型番	サイズ(WDH)	型番	サイズ(WDH)
MCA-60	600 × 750 × 800	MCA-180	1800 × 750 × 800
MCA-90	900 × 750 × 800	MCA-240	2400 × 750 × 800
MCA-120	1200 × 750 × 800	MCA-300	3000 × 750 × 800
MCA-150	1800 × 750 × 800	MCA-360	3600 × 750 × 800

スチールサイド実験台



型番	サイズ(WDH)	型番	サイズ(WDH)
MCB-60	600 × 750 × 800	MCB-180	1800 × 750 × 800
MCB-90	900 × 750 × 800	MCB-240	2400 × 750 × 800
MCB-120	1200 × 750 × 800	MCB-300	3000 × 750 × 800
MCB-150	1800 × 750 × 800	MCB-360	3600 × 750 × 800

天板: ケミサーフ(ノンアスベスト) / フレーム: スチール角パイプ アジャスター付、メラミン焼付塗装
 側板: 両面化粧パーティクルボード / 背板: ポリエステル化粧合板

中央実験台



型番	サイズ(WDH)	型番	サイズ(WDH)
KAA-182	1800 × 1200 × 800	KAA-185	1800 × 1500 × 800
KAA-242	2400 × 1200 × 800	KAA-245	2400 × 1500 × 800
KAA-302	3000 × 1200 × 800	KAA-305	3000 × 1500 × 800
KAA-362	3600 × 1200 × 800	KAA-365	3600 × 1500 × 800

天板: ケミサーフ(ノンアスベスト)
 本体: 両面化粧パーティクルボード
 卓上両面コンセント付 / ガスコックは別途

中央実験台



型番	サイズ(WDH)	型番	サイズ(WDH)
KAB-182	1800 × 1200 × 800	KAB-185	1800 × 1500 × 800
KAB-242	2400 × 1200 × 800	KAB-245	2400 × 1500 × 800
KAB-302	3000 × 1200 × 800	KAB-305	3000 × 1500 × 800
KAB-362	3600 × 1200 × 800	KAB-365	3600 × 1500 × 800

天板: ケミサーフ(ノンアスベスト) / 本体: 両面化粧パーティクルボード
 磁製流しユニット / 台付化学水栓 1ヶ
 卓上両面コンセント 1ヶ / ガスコック別途

中央実験台



型番	サイズ(WDH)	型番	サイズ(WDH)
KAC-242	2400×1200×800	KAC-245	2400×1500×800
KAC-302	3000×1200×800	KAC-305	3000×1500×800
KAC-362	3600×1200×800	KAC-365	3600×1500×800
KAC-422	4200×1200×800	KAC-425	4200×1500×800

天板:ケミサーフ(ノンアスベスト) / 本体:両面化粧パーティクルボード
 ステンレス流し台 ユニット / 台付化学水栓 1ヶ
 卓上両面コンセント 1ヶ / ガスコック別途

中央実験台



KAD2-305

型番	サイズ(WDH)	型番	サイズ(WDH)
KAD-182	1800×1200×800	KAD-185	1800×1500×800
KAD-242	2400×1200×800	KAD-245	2400×1500×800
KAD-302	3000×1200×800	KAD-305	3000×1500×800
KAD-362	3600×1200×800	KAD-365	3600×1500×800

天板:ケミサーフ(ノンアスベスト) / 本体:両面化粧パーティクルボード
 卓上試薬棚ユニット / 卓上両面コンセント 1ヶ
 ガスコック別途

中央実験台



KAE-365

型番	サイズ(WDH)
KAE-365	3600×1500×800
KAE-425	4200×1500×800

天板:ケミサーフ(ノンアスベスト) / 本体:両面化粧パーティクルボード
 ステンレス流し台 ユニット / 壁付化学水栓 1ヶ
 埋め込みコンセント / 卓上試薬棚ユニット / ビーカー掛け

中央実験台



型番	サイズ(WDH)
KAF-365	3600×1500×800
KAF-425	4200×1500×800

天板:ケミサーフ(ノンアスベスト) / 本体:両面化粧パーティクルボード
 ステンレス流し台 ユニット / 壁付化学水栓 1ヶ
 埋め込みコンセント / 壁付ガスコック 別途

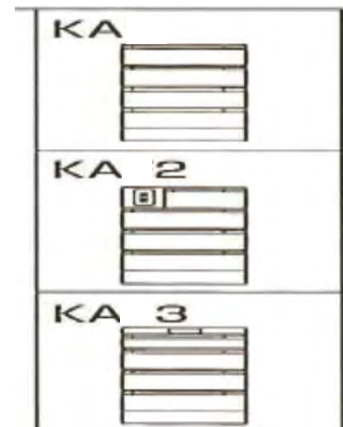
中央実験台




型番	サイズ(WDH)	型番	サイズ(WDH)
KAG-362	3600×1200×800	KAG-365	3600×1500×800
KAG-422	4200×1200×800	KAG-425	4200×1500×800

天板:ケミサーフ(ノンアスベスト) / 本体:両面化粧パーティクルボード
 ステンレス流し台 ユニット / 台付化学水栓 1ヶ

KAシリーズ中央実験台の引出は
 下図のように3パターンございます。



サイド実験台




型番	サイズ(WDH)	型番	サイズ(WDH)
KCA-45	450 × 750 × 800	KCA1-45	450 × 750 × 800/950
KCA-60	600 × 750 × 800	KCA1-60	600 × 750 × 800/950
KCA-90	900 × 750 × 800	KCA1-90	900 × 750 × 800/950
KCA-120	1200 × 750 × 800	KCA1-120	1200 × 750 × 800/950

*KCA1はモタレ付

天板:ケミサーフ(ノンアスベスト) / 本体:両面パーティクルボード

サイド実験台




型番	サイズ(WDH)	型番	サイズ(WDH)
KCB-45	450 × 750 × 800	KCB1-45	450 × 750 × 800/950
KCB-60	600 × 750 × 800	KCB1-60	600 × 750 × 800/950
KCB-90	900 × 750 × 800	KCB1-90	900 × 750 × 800/950
KCB-120	1200 × 750 × 800	KCB1-120	1200 × 750 × 800/950

*KCB1はモタレ付

天板:ケミサーフ(ノンアスベスト) / 本体:両面パーティクルボード

サイド実験台




型番	サイズ(WDH)	型番	サイズ(WDH)
KCC-45	450 × 750 × 800	KCC1-45	450 × 750 × 800/950
KCC-60	600 × 750 × 800	KCC1-60	600 × 750 × 800/950
KCC-90	900 × 750 × 800	KCC1-90	900 × 750 × 800/950
KCC-120	1200 × 750 × 800	KCC1-120	1200 × 750 × 800/950

*KCC1はモタレ付

天板:ケミサーフ(ノンアスベスト) / 本体:両面パーティクルボード

サイド実験台




型番	サイズ(WDH)	型番	サイズ(WDH)
KCD-45	450 × 750 × 800	KCD1-45	450 × 750 × 800/950
KCD-60	600 × 750 × 800	KCD1-60	600 × 750 × 800/950
KCD-90	900 × 750 × 800	KCD1-90	900 × 750 × 800/950
KCD-120	1200 × 750 × 800	KCD1-120	1200 × 750 × 800/950

*KCD1はモタレ付

天板:ケミサーフ(ノンアスベスト) / 本体:両面パーティクルボード

サイド実験台



型番	サイズ(WDH)	型番	サイズ(WDH)
KCE-90	900 × 750 × 800	KCE1-90	900 × 750 × 800/950
KCE-120	1200 × 750 × 800	KCE1-120	1200 × 750 × 800/950

*KCE1はモタレ付

天板:ケミサーフ(ノンアスベスト) / 本体:両面パーティクルボード

サイド実験台




型番	サイズ(WDH)	型番	サイズ(WDH)
KCF-120	1200 × 750 × 800	KCF1-120	1200 × 750 × 800/950
KCF-150	1500 × 750 × 800	KCF1-150	1500 × 750 × 800/950
KCF-180	1800 × 750 × 800	KCF1-180	1800 × 750 × 800/950

*KCF1はモタレ付

天板:ケミサーフ(ノンアスベスト) / 本体:両面パーティクルボード

サイド実験台




KCG-120

型番	サイズ(WDH)	型番	サイズ(WDH)
KCG-120	1200×750×800	KCG1-120	1200×750×800/950
KCG-150	1500×750×800	KCG1-150	1500×750×800/950
KCG-180	1800×750×800	KCG1-180	1800×750×800/950

*KCG1はモタレ付

天板:ケミサーフ(ノンアスベスト)

サイド実験台




型番	サイズ(WDH)	型番	サイズ(WDH)
KCH-150	1500×750×800	KCH1-150	1500×750×800/950
KCH-180	1800×750×800	KCH1-180	1800×750×800/950

*KCH1はモタレ付

本体:両面パーティクルボード

サイド実験台




型番	サイズ(WDH)	型番	サイズ(WDH)
KCI-150	1500×750×800	KCI1-150	1500×750×800/950
KCI-180	1800×750×800	KCI1-180	1800×750×800/950

*KCI1はモタレ付

天板:ケミサーフ(ノンアスベスト)

サイド実験台




型番	サイズ(WDH)	型番	サイズ(WDH)
KCJ-180	1800×750×800	KCJ1-180	1800×750×800/950
KCJ-240	2400×750×800	KCJ1-240	2400×750×800/950
KCJ-300	3000×750×800	KCJ1-300	3000×750×800/950
KCJ-360	3600×750×800	KCJ1-360	3600×750×800/950

*KCJ1はモタレ付

本体:両面パーティクルボード

サイド実験台




型番	サイズ(WDH)	型番	サイズ(WDH)
KCK-150	1500×750×800	KCK1-150	1500×750×800/950
KCK-180	1800×750×800	KCK1-180	1800×750×800/950

*KCK1はモタレ付

天板:ケミサーフ(ノンアスベスト)

サイド実験台




型番	サイズ(WDH)	型番	サイズ(WDH)
KCL-180	1800×750×800	KCL1-180	1800×750×800/950
KCL-240	2400×750×800	KCL1-240	2400×750×800/950
KCL-300	3000×750×800	KCL1-300	3000×750×800/950
KCL-360	3600×750×800	KCL1-360	3600×750×800/950

*KCL1はモタレ付

本体:両面パーティクルボード

サイド実験台




型番	サイズ(WDH)	型番	サイズ(WDH)
KCM-150	1500 × 750 × 800	KCM1-150	1500 × 750 × 800/950
KCM-180	1800 × 750 × 800	KCM1-180	1800 × 750 × 800/950
KCM-240	2400 × 750 × 800	KCM1-240	2400 × 750 × 800/950

* KCM1はモタレ付

天板:ケミサーフ(ノンアスベスト)

サイド実験台



型番	サイズ(WDH)	型番	サイズ(WDH)
KCN-150	1500 × 750 × 800	KCN1-150	1500 × 750 × 800/950
KCN-180	1800 × 750 × 800	KCN1-180	1800 × 750 × 800/950
KCN-240	2400 × 750 × 800	KCN1-240	2400 × 750 × 800/950

* KCN1はモタレ付

本体:両面パーティクルボード

サイド実験台




型番	サイズ(WDH)	型番	サイズ(WDH)
KCO-150	1500 × 750 × 800	KCO1-150	1500 × 750 × 800/950
KCO-180	1800 × 750 × 800	KCO1-180	1800 × 750 × 800/950
KCO-240	2400 × 750 × 800	KCO1-240	2400 × 750 × 800/950

* KCO1はモタレ付

天板:ケミサーフ(ノンアスベスト)

サイド実験台




型番	サイズ(WDH)	型番	サイズ(WDH)
KCP-150	1500 × 750 × 800	KCP1-150	1500 × 750 × 800/950
KCP-180	1800 × 750 × 800	KCP1-180	1800 × 750 × 800/950
KCP-240	2400 × 750 × 800	KCP1-240	2400 × 750 × 800/950

* KCP1はモタレ付

本体:両面パーティクルボード

サイド実験台



型番	サイズ(WDH)	型番	サイズ(WDH)
KCQ-150	1500 × 750 × 800	KCQ1-150	1500 × 750 × 800/950
KCQ-180	1800 × 750 × 800	KCQ1-180	1800 × 750 × 800/950

* KCQ1はモタレ付

天板:ケミサーフ(ノンアスベスト)

サイド実験台



型番	サイズ(WDH)	型番	サイズ(WDH)
KCR-180	1800 × 750 × 800	KCR1-180	1800 × 750 × 800/950
KCR-240	2400 × 750 × 800	KCR1-240	2400 × 750 × 800/950

* KCR1はモタレ付

本体:両面パーティクルボード